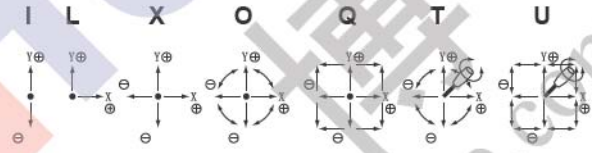


# 60JB

## 命名法

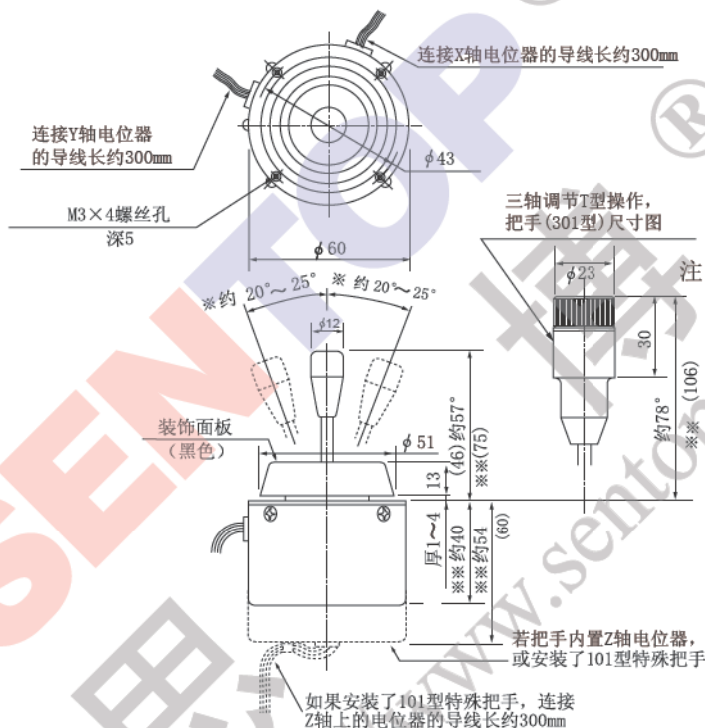
S 60 J B M - Y 0 - 2 0 R2 G - 0000  
 1 2 3 4 5 6 7 8 9 10 11 12

- S 指不适用于我们标准的特殊机械规格
- 60 指底部外壳的大概尺寸, 以mm 为单位。
- J 指操纵杆控制器
- B 指单轴、双轴或三轴调节, 且电位器内置。
- M 指圆形
- 机械类型  
 X: 单轴调节型  
 Y: 双轴调节型  
 Z: 三轴调节型
- 操纵杆的可选操作方向, 如下图所示:  
 标准型:  
 O型: 360° 全方位操作  
 特殊型:  
 I型: 只能在Y轴上I型操作  
 L型: 只能在+X, +Y轴上L型操作  
 X型: 只能在X、Y轴上十字型操作  
 Q型: 360° 方形操作  
 T型: 除了360° 全方位操作以外, 还可以通过旋转安装了电位器的把手实现三轴调节  
 U型: 除了Q型操作以外, 还可以通过旋转安装了电位器的把手实现三轴调节  
 S型: 不属于上述类型的特殊操作方向

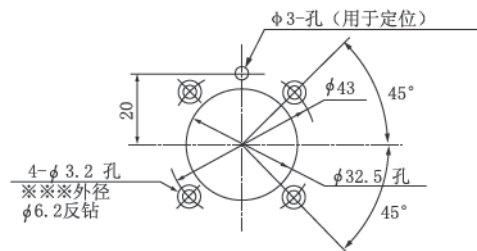


- 安装电位器的个数  
 0.....不安装电位器  
 1.....安装 1 个电位器  
 2.....安装 2 个电位器  
 3.....安装 3 个电位器
- 安装开关的个数  
 0.....不安装开关  
 1.....安装 1 个开关  
 2.....安装 2 个开关
- 弹簧复位装置  
 R1: 单轴调节带弹簧复位装置  
 R2: 双轴调节带弹簧复位装置  
 R3: 三轴调节带弹簧复位装置
- 安装部件  
 G: 带防尘橡皮罩  
 P: 带安装面板
- 四位数, 用于特殊的客户需求

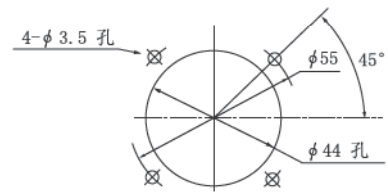
## 标准尺寸



## ■ 面板布局



- 注: 1) 如果是 Q 型和 U 型, 为方形操作, 标记※的角度自中心位置起±12° ~ ±16°  
 2) 若带 G-1 型防尘橡皮罩, 面板布局如下图, 有※※标记的尺寸改为括号中的尺寸  
 3) 若带 G-4 形防尘橡皮罩, 不必进行“※※※”部分的加工。  
 4) 附 4 个 M3×6 的安装螺丝



带 G-1 型防尘橡皮罩的面板布局  
(单位: mm)

